

Sistema de seguimiento integral en los casos de Violencia de Género (Sistema VioGén)



Mayo 2021

NOTA INTRODUCTORIA

El Sistema de Seguimiento Integral en los Casos de Violencia de Género (Sistema VioGén), dependiente de la Secretaría de Estado de Seguridad del Ministerio del Interior, pretende alcanzar los siguientes objetivos:

- Aglutinar a las diferentes instituciones públicas que tienen competencias en materia de violencia de género;
- Integrar toda la información de interés que se estime necesaria;
- Realizar valoraciones policiales del riesgo ¹;
- Atendiendo al nivel de riesgo², realizar seguimiento y protección a las víctimas en todo el territorio nacional;
- Proporcionar a la víctima un “Plan de Seguridad Personalizado” con medidas de autoprotección;
- Efectuar una labor preventiva, emitiendo “Notificaciones Automatizadas”, cuando se detecte alguna incidencia o acontecimiento que pueda poner en peligro la integridad de la víctima.

Buscando, finalmente, establecer una tupida red que permita el seguimiento y protección de forma rápida, integral y efectiva de las mujeres maltratadas, y de los menores que de ella dependan, en cualquier parte del territorio nacional.

Glosario de términos:

Caso:

El concepto de "Caso de violencia de género" es muy similar al de “víctima de violencia de género”, aunque no es idéntico. Un Caso contiene toda la información que relaciona a una víctima con un único agresor, incluyendo tantas denuncias (de la víctima, de tercero o de oficio) como se hayan registrado. Igualmente, si una mujer, a lo largo del tiempo, es víctima de violencia de género con más de un agresor, hablaremos de un Caso distinto por cada uno de ellos. Esto mismo es aplicable para los agresores.

Caso activo: Aquel que es objeto de seguimiento policial. El nivel de riesgo de cada Caso activo, según el momento y las circunstancias que lo rodeen, va evolucionando con el transcurso del tiempo.

¹ Se emplean los formularios **VPR** (Valoración Policial del Riesgo) y **VPER** (Valoración Policial de Evolución del Riesgo).

² Los niveles de riesgo son cinco: “NO APRECIADO”, “BAJO”, “MEDIO”, “ALTO” Y “EXTREMO”, según lo recoge la Instrucción 4/2019, de la Secretaría de Estado de Seguridad, con entrada en vigor el 13 de marzo de 2019 y cada nivel lleva asociadas una serie de Medidas de Protección y seguimiento, de aplicación obligatoria, que varían en intensidad según el nivel de riesgo del Caso en cada momento.

Caso inactivo:

Aquel que, por determinadas circunstancias, temporalmente, no es objeto de seguimiento policial. El Caso inactivo puede reactivarse en cualquier momento.

Caso de baja:

Aquel en el que se procede a la supresión de datos personales del autor/agresor, una vez estudiadas las características del Caso y siempre que se den alguna de las siguientes circunstancias:

- Sentencia absolutoria firme del interesado;
- Auto de sobreseimiento firme del imputado o procesado;
- Auto de archivo de la causa judicial, siempre que el mismo sea firme.
- Sentencia condenatoria firme, siempre que se haya ejecutado (cumplimiento de la pena) y haya transcurrido el plazo legal para la cancelación de antecedentes penales.

Caso valorado conforme al vigente Protocolo (Instrucción 4/2019):

Aquellos Casos en los que se ha realizado la Valoración Policial del Riesgo (VPR) o la Valoración Policial de la Evolución del Riesgo con incidencia (VPER-C), conforme al vigente "Protocolo de Valoración policial del riesgo de violencia de género, gestión de la seguridad de las víctimas y seguimiento de los Casos a través del Sistema de seguimiento Integral de los Casos de violencia de género (Sistema VioGén)" regulado por la Instrucción 4/2019 de la SES, con entrada en vigor en fecha 13 de marzo de 2019.

Caso de ESPECIAL RELEVANCIA:

Aquellos Casos en los que, tras la práctica de la valoración policial del riesgo, conforme al vigente Protocolo (Instrucción 4/2019), se detecta una especial combinación de indicadores que aumentan de manera significativa la probabilidad de que el agresor ejerza sobre la víctima violencia muy grave o letal. Esta situación se da únicamente en Casos con riesgo MEDIO, ALTO O EXTREMO.

Caso con MENORES EN SITUACIÓN DE VULNERABILIDAD:

Aquellos Casos en los que, tras la práctica de la valoración policial del riesgo a la víctima, conforme al vigente Protocolo (Instrucción 4/2019), y existiendo MENORES a su cargo, se detecta una especial combinación de indicadores que apuntan a que estos MENORES pueden encontrarse en situación de especial vulnerabilidad. Esta situación se puede dar en todos los niveles de riesgo.

Caso con **MENORES EN SITUACIÓN DE RIESGO:**

Aquellos Casos en los que, tras la práctica de la valoración policial del riesgo a la víctima, conforme al vigente Protocolo (Instrucción 4/2019), y existiendo MENORES a su cargo, se detecta una especial combinación de indicadores que apuntan a que la violencia ejercida por el agresor sobre la víctima podría extenderse a otras personas cercanas a esta, especialmente hacia los MENORES a su cargo. Esta situación se da únicamente en Casos con riesgo MEDIO, ALTO O EXTREMO.

Casos de ESPECIAL RELEVANCIA, MENORES EN SITUACIÓN DE VULNERABILIDAD O MENORES EN SITUACIÓN DE RIESGO: El Sistema VioGén genera para estos Casos una Diligencia Automatizada que se adjunta al informe de valoración policial del riesgo y al Atestado, al objeto de recomendar a la Autoridad Judicial y Fiscal la práctica de evaluación adicional experta en el ámbito forense.

NOTA: Estos datos estadísticos se pueden ampliar consultando el “Portal Estadístico” de la Delegación del Gobierno contra la Violencia de Género del Ministerio de Igualdad.
<http://www.violenciagenero.igualdad.gob.es/violenciaEnCifras/boletines/home.htm>

País nacimiento víctima: Todos los países

Edad víctima: Todas las edades

Sistema de Seguimiento Integral en los casos de Violencia de Género (Sistema VioGén)									
COMUNIDAD AUTÓNOMA / PROVINCIA	NIVEL DE RIESGO (Casos activos)					CASOS			VÍCTIMAS
	No apreciado	Bajo	Medio	Alto	Extremo	ACTIVOS	INACTIVOS	TOTAL	
Almería	1.206	940	178	12	1	2.337	13.931	16.268	14.685
Cádiz	1.325	1.417	259	40		3.041	20.236	23.277	20.818
Córdoba	453	567	224	23		1.267	9.008	10.275	9.240
Granada	635	759	252	10		1.656	14.303	15.959	14.492
Huelva	683	458	106	8		1.255	8.514	9.769	8.875
Jaén	588	610	190	10		1.398	7.687	9.085	8.289
Málaga	1.693	1.238	247	46	1	3.225	28.910	32.135	28.947
Sevilla	1.615	1.456	421	45	2	3.539	27.356	30.895	28.075
Andalucía	8.198	7.445	1.877	194	4	17.718	129.945	147.663	133.421
Huesca	146	102	25	4		277	2.251	2.528	2.289
Teruel	56	49	15			120	1.210	1.330	1.211
Zaragoza	495	479	75	12	1	1.062	13.516	14.578	13.228
Aragón	697	630	115	16	1	1.459	16.977	18.436	16.728
Asturias	748	527	120	6		1.401	13.795	15.196	13.445
Islas Baleares	1.267	996	303	44		2.610	24.967	27.577	24.753
Las Palmas	974	964	147	19		2.104	23.104	25.208	22.595
Santa Cruz de Tenerife	831	1.032	282	22	1	2.168	21.131	23.299	20.842
Canarias	1.805	1.996	429	41	1	4.272	44.235	48.507	43.437
Cantabria	417	265	71	10	1	764	6.764	7.528	6.891
Ávila	96	103	15	2		216	1.760	1.976	1.774
Burgos	317	219	46	5		587	4.121	4.708	4.213
León	325	203	57	4		589	5.025	5.614	5.020
Palencia	102	99	22	1		224	1.565	1.789	1.655
Salamanca	177	94	12	3		286	3.378	3.664	3.375
Segovia	50	93	32	3	1	179	1.647	1.826	1.702
Soria	83	29	5			117	987	1.104	1.021
Valladolid	310	224	34	2		570	5.925	6.495	5.900
Zamora	89	62	12	6		169	1.751	1.920	1.753
Castilla y León	1.549	1.126	235	26	1	2.937	26.159	29.096	26.413
Albacete	468	174	22	3		667	5.134	5.801	5.234
Ciudad Real	335	316	78	5		734	6.852	7.586	6.842
Cuenca	246	115	21	1		383	2.231	2.614	2.339
Guadalajara	216	185	50	5		456	3.730	4.186	3.823
Toledo	722	428	89	12		1.251	8.819	10.070	9.124
Castilla-La Mancha	1.987	1.218	260	26		3.491	26.766	30.257	27.362
Barcelona							4.288	4.288	3.910
Girona							552	552	470
Lleida							468	468	409
Tarragona							2.505	2.505	2.398
Cataluña (1)							7.813	7.813	7.187
Alicante	1.758	1.512	452	44		3.766	34.836	38.602	34.343
Castellón	566	635	191	28		1.420	8.299	9.719	8.719
Valencia	2.201	1.925	432	64	2	4.624	40.866	45.490	40.106
Comunidad Valenciana	4.525	4.072	1.075	136	2	9.810	84.001	93.811	83.168
Badajoz	374	404	119	9	2	908	7.439	8.347	7.605
Cáceres	379	264	52	6		701	3.903	4.604	4.171
Extremadura	753	668	171	15	2	1.609	11.342	12.951	11.776
A Coruña	633	852	196	14		1.695	11.930	13.625	12.355
Lugo	275	222	69	4		570	3.627	4.197	3.818
Ourense	214	108	25	4		351	3.643	3.994	3.611
Pontevedra	463	475	194	13	1	1.146	12.567	13.713	12.367
Galicia	1.585	1.657	484	35	1	3.762	31.767	35.529	32.151
Madrid	4.565	3.221	866	116	3	8.771	100.666	109.437	100.178
Murcia	1.402	1.389	327	32		3.150	25.298	28.448	25.648
Navarra	511	443	116	17		1.087	6.277	7.364	6.766
Álava							304	304	284
Guipúzcoa							385	385	360
Vizcaya							846	846	768
País Vasco (1)							1.535	1.535	1.412
La Rioja	209	144	110	11		474	4.225	4.699	4.227
Ceuta	41	58	33			132	1.591	1.723	1.591
Melilla	69	55	21	4		149	1.916	2.065	1.939
TOTAL	30.328	25.910	6.613	729	16	63.596	566.039	629.635	568.493
							CASOS BAJA	646	
							CASOS EXTRANJERO	8.528	
							TOTAL CASOS	638.809	

Casos Mossos d'Esquadra enviados (vía servicios web) desde Cataluña

74.129

(1) Los casos inactivos de Cataluña y el País Vasco reflejan el número de víctimas que, estando recogidas en el Sistema VioGén (en otra parte del territorio nacional), en la actualidad residen en alguna de estas dos Comunidades Autónomas.

**CASOS DE VIOLENCIA DE GÉNERO
DISTRIBUCIÓN POR CUERPOS POLICIALES**

(Datos a 31/05/2021)

Sistema de Seguimiento Integral en los casos de Violencia de Género (Sistema VioGén)

INSTITUCIONES	NIVEL DE RIESGO (Casos activos)					CASOS			VÍCTIMAS
	No apreciado	Bajo	Medio	Alto	Extremo	ACTIVOS	INACTIVOS	TOTAL	
Cuerpo Nacional de Policía	11.663	10.796	2.407	316	7	25.189	305.292	330.481	298.181
Guardia Civil	11.523	10.253	3.043	330	8	25.157	199.349	224.506	205.063
Ertzaintza (1)							1.535	1.535	1.412
Mossos d' Esquadra (1)							7.813	7.813	7.187
Policía Foral Navarra	158	111	49	6		324	1.802	2.126	1.920
U.A. de Galicia	115	110	34	2		261	1.157	1.418	1.198
PL Andalucía	1.922	1.131	261	8		3.322	10.388	13.710	11.866
PL Aragón	6	4				10	28	38	32
PL Asturias	213	175	41	1		430	2.390	2.820	2.410
PL Baleares	173	153	19	1		346	1.827	2.173	1.888
PL Canarias	187	208	11	1	1	408	539	947	763
PL Cantabria	110	53	9	3		175	623	798	693
PL Castilla y León	230	114	24			368	1.107	1.475	1.214
PL Castilla-La Mancha	103	42	2			147	425	572	509
PL Cataluña									
PL Comunidad Valenciana	1.649	1.251	265	22		3.187	10.249	13.436	11.260
PL Extremadura	4	4				8	8	16	14
PL Galicia	153	124	41	1		319	1.255	1.574	1.327
PL Madrid	1.583	957	299	28		2.867	17.631	20.498	18.300
PL Murcia	230	162	12			404	154	558	484
PL Navarra	231	181	17	2		431	1.231	1.662	1.482
PL País Vasco									
PL La Rioja	25	12	78	8		123	582	705	601
PL Ceuta	38	56				94	506	600	527
PL Melilla	12	13	1			26	148	174	162
TOTAL	30.328	25.910	6.613	729	16	63.596	566.039	629.635	568.493
							CASOS BAJA	646	
							CASOS EXTRANJERO	8.528	
							TOTAL CASOS	638.809	

Casos Mossos d'Esquadra enviados (vía servicios web) desde Cataluña

74.129




(1) Los casos inactivos de Cataluña y el País Vasco reflejan el número de víctimas que, estando recogidas en el Sistema VioGén (en otra parte del territorio nacional), en la actualidad residen en alguna de estas dos Comunidades Autónomas.

CASOS ACTIVOS CON MENORES EN SITUACIÓN DE VULNERABILIDAD, MENORES EN SITUACIÓN DE RIESGO Y CASOS DE ESPECIAL RELEVANCIA POR NIVELES DE RIESGO
(Datos a 31/05/2021)


Sistema de Seguimiento Integral en los casos de Violencia de Género (Sistema VioGén)

COMUNIDAD AUTÓNOMA / PROVINCIA	TOTAL CASOS ACTIVOS	CASOS ACTIVOS VALORADOS CONFORME NUEVO PROTOCOLO-INSTRUCCIÓN 4/2019-(13/03/2019)															
		TOTAL CASOS CONFORME INSTRUCCIÓN 4/2019	CASOS CON MENORES A CARGO DE LA VÍCTIMA	CASOS CON MENORES EN SITUACIÓN DE VULNERABILIDAD						CASOS CON MENORES EN SITUACIÓN DE RIESGO				CASOS DE ESPECIAL RELEVANCIA			
				NO APRECIADO	BAJO	MEDIO	ALTO	EXTREMO	TOTAL	MEDIO	ALTO	EXTREMO	TOTAL	MEDIO	ALTO	EXTREMO	TOTAL
Almería	2.337	1.749	990	81	81	31	1	1	195	12	1		13	106	12	1	119
Cádiz	3.041	2.216	1.336	86	115	30	3		234	16	4		20	125	38		163
Córdoba	1.267	1.013	610	47	59	27	3		136	11			11	133	23		156
Granada	1.656	1.344	794	73	76	29	1		179	16			16	132	9		141
Huelva	1.255	941	504	43	37	12	2		94	2			2	56	8		64
Jaén	1.398	925	552	40	51	21	1		113	23			23	111	9		120
Málaga	3.225	2.264	1.259	114	124	19	2	1	260	18	6		24	140	45	1	186
Sevilla	3.539	2.561	1.547	134	128	35	2		299	26	5		31	228	42	1	271
Andalucía	17.718	13.013	7.592	618	671	204	15	2	1.510	124	16		140	1.031	186	3	1.220
Huesca	277	210	112	17	11	2			30	2			2	14	4		18
Teruel	120	92	56	10	4				14	1			1	8			8
Zaragoza	1.062	818	421	34	47	13	1		95	2	1		3	34	11		45
Aragón	1.459	1.120	589	61	62	15	1		139	5	1		6	56	15		71
Asturias	1.401	1.080	559	56	46	14			116	4	2		6	55	6		61
Islas Baleares	2.610	2.077	1.092	101	117	26	3		247	22	4		26	187	41		228
Las Palmas	2.104	1.773	956	77	92	16			185	5	2		7	84	19		103
Santa Cruz de Tenerife	2.168	1.787	976	82	101	29	3	1	216	32	2		34	164	19	1	184
Canarias	4.272	3.560	1.932	159	193	45	3	1	401	37	4		41	248	38	1	287
Cantabria	764	573	294	21	18	14	1		54	3		1	4	37	9	1	47
Ávila	216	166	96	7	16	3			26				4	2			6
Burgos	587	418	234	25	13	10			48	3			3	27	4		31
León	589	436	219	21	18	4			43	1	1		2	32	4		36
Palencia	224	156	89	10	11	1			22				8	1			9
Salamanca	286	212	111	17	8	2			27		1		1	7	3		10
Segovia	179	117	62	5	9	5	1		20	4			4	19	2	1	22
Soria	117	79	43	5	3	1			9	1			1	3			3
Valladolid	570	430	220	26	21	3			50	2	1		3	21	1		22
Zamora	169	147	74	10	7		3		20				8	6			14
Castilla y León	2.937	2.161	1.148	126	106	29	4		265	11	3		14	129	23	1	153
Albacete	667	436	249	23	15	2	1		41	2			2	11	3		14
Ciudad Real	734	556	290	15	20	10	1		46	6			6	48	5		53
Cuenca	383	239	117	9	8	3	1		21	1			1	10	1		11
Guadalajara	456	342	214	25	23	5	1		54	3			3	25	5		30
Toledo	1.251	853	526	64	59	9	1		133	4	1		5	50	12		62
Castilla-La Mancha	3.491	2.426	1.396	136	125	29	5		295	16	1		17	144	26		170
Alicante	3.766	2.866	1.571	154	139	48	3		344	35	1		36	280	42		322
Castellón	1.420	1.099	599	46	70	23	1		140	9	4		13	124	27		151
Valencia	4.624	3.447	1.852	195	171	51	7		424	21	2		23	251	59	2	312
Comunidad Valenciana	9.810	7.412	4.022	395	380	122	11		908	65	7		72	655	128	2	785
Badajoz	908	686	417	34	47	6	2		89	11	1		12	68	8	2	78
Cáceres	701	437	252	24	31	11	2		68				21	5			26
Extremadura	1.609	1.123	669	58	78	17	4		157	11	1		12	89	13	2	104
A Coruña	1.695	1.139	564	39	68	19	1		127	10	2		12	113	13		126
Lugo	570	356	182	18	16	9			43	2	1		3	38	4		42
Ourense	351	259	126	20	4	2			26	1			1	16	4		20
Pontevedra	1.146	870	426	36	31	18			85	14	1		15	107	11	1	119
Galicia	3.762	2.624	1.298	113	119	48	1		281	27	4		31	274	32	1	307
Madrid	8.771	6.223	3.282	345	339	114	16		814	64	10		74	481	100	3	584
Murcia	3.150	2.496	1.463	134	128	34	6		302	17	1		18	167	27		194
Navarra	1.087	767	453	31	22	19	1		73	7	1		8	67	13		80
La Rioja	474	355	196	13	14	16	4		47	2			2	51	9		60
Ceuta	132	109	75	2	6	3			11					24			24
Melilla	149	129	91	4	7	2	1		14					16	3		19
TOTAL	63.596	47.248	26.151	2.373	2.431	751	76	3	5.634	415	55	1	471	3.711	669	14	4.394

VALORADOS CONFORME NUEVO PROTOCOLO-INSTRUCCIÓN 4/2019 (13/03/2019)- DE ESPECIAL RELEVANCIA, CON MENORES A CARGO DE LA VÍCTIMA Y EN SITUACIÓN DE VULNERABILIDAD O EN RIESGO
 (Datos acumulados de Casos que en el periodo desde el 13/03/2019 hasta el 31/05/2021 han estado en alguna de las siguientes situaciones)


Sistema de Seguimiento Integral en los casos de Violencia de Género (Sistema VioGén)			
COMUNIDAD AUTÓNOMA / PROVINCIA	CASOS ACTIVOS VALORADOS CONFORME NUEVO PROTOCOLO-INSTRUCCIÓN 4/2019 (13/03/2019)		
	CASOS DE ESPECIAL RELEVANCIA 	CASOS CON MENORES EN SITUACION DE VULNERABILIDAD 	CASOS CON MENORES EN SITUACION DE RIESGO 
	TOTAL	TOTAL	TOTAL
Almería	667	195	63
Cádiz	809	234	78
Córdoba	461	136	52
Granada	547	179	45
Huelva	374	94	24
Jaén	404	113	53
Málaga	864	260	83
Sevilla	1.080	299	117
Andalucía	5.206	1.510	515
Huesca	82	30	8
Teruel	26	14	3
Zaragoza	274	95	24
Aragón	382	139	35
Asturias	460	116	56
Islas Baleares	863	247	82
Las Palmas	565	185	61
Santa Cruz de Tenerife	601	216	67
Canarias	1.166	401	128
Cantabria	212	54	28
Ávila	57	26	6
Burgos	165	48	26
León	156	43	9
Palencia	32	22	0
Salamanca	59	27	5
Segovia	46	20	5
Soria	32	9	7
Valladolid	142	50	17
Zamora	59	20	3
Castilla y León	748	265	78
Albacete	92	41	9
Ciudad Real	204	46	22
Cuenca	66	21	5
Guadalajara	131	54	10
Toledo	287	133	26
Castilla-La Mancha	780	295	72
Alicante	1.203	344	123
Castellón	492	140	49
Valencia	1.410	424	144
Comunidad Valenciana	3.105	908	316
Badajoz	265	89	31
Cáceres	159	68	21
Extremadura	424	157	52
A Coruña	405	127	33
Lugo	140	43	14
Ourense	99	26	10
Pontevedra	385	85	36
Galicia	1.029	281	93
Madrid	2.398	814	262
Murcia	877	302	82
Navarra	263	73	24
La Rioja	133	47	8
Ceuta	55	11	6
Melilla	44	14	4
TOTAL	18.145	5.634	1.841

CASOS ACTIVOS DE ESPECIAL RELEVANCIA POR NIVELES DE RIESGO
 (Datos acumulados desde el 13/03/2019 hasta el 31/05/2021)

Sistema de Seguimiento Integral en los casos de Violencia de Género (Sistema VioGén)				
COMUNIDAD AUTÓNOMA / PROVINCIA	CASOS ACTIVOS VALORADOS CONFORME NUEVO PROTOCOLO-INSTRUCCIÓN 4/2019 (13/03/2019)			
	CASOS DE ESPECIAL RELEVANCIA 			
	MEDIO	ALTO	EXTREMO	TOTAL
Almería	220	375	72	667
Cádiz	255	472	82	809
Córdoba	144	255	62	461
Granada	168	318	61	547
Huelva	111	221	42	374
Jaén	131	225	48	404
Málaga	273	485	106	864
Sevilla	287	652	141	1.080
Andalucía	1.589	3.003	614	5.206
Huesca	33	42	7	82
Teruel	11	14	1	26
Zaragoza	74	166	34	274
Aragón	118	222	42	382
Asturias	154	258	48	460
Islas Baleares	260	513	90	863
Las Palmas	186	330	49	565
Santa Cruz de Tenerife	227	329	45	601
Canarias	413	659	94	1.166
Cantabria	70	110	32	212
Ávila	23	29	5	57
Burgos	42	104	19	165
León	58	85	13	156
Palencia	16	15	1	32
Salamanca	32	23	4	59
Segovia	10	32	4	46
Soria	14	15	3	32
Valladolid	51	74	17	142
Zamora	18	36	5	59
Castilla y León	264	413	71	748
Albacete	34	47	11	92
Ciudad Real	71	115	18	204
Cuenca	32	29	5	66
Guadalajara	45	73	13	131
Toledo	105	159	23	287
Castilla-La Mancha	287	423	70	780
Alicante	385	706	112	1.203
Castellón	165	282	45	492
Valencia	435	801	174	1.410
Comunidad Valenciana	985	1.789	331	3.105
Badajoz	98	142	25	265
Cáceres	58	85	16	159
Extremadura	156	227	41	424
A Coruña	148	224	33	405
Lugo	43	83	14	140
Ourense	42	52	5	99
Pontevedra	130	213	42	385
Galicia	363	572	94	1.029
Madrid	727	1.340	331	2.398
Murcia	332	480	65	877
Navarra	95	156	12	263
La Rioja	42	83	8	133
Ceuta	15	34	6	55
Melilla	8	33	3	44
TOTAL	5.878	10.315	1.952	18.145


CASOS ACTIVOS CON MENORES EN SITUACIÓN DE VULNERABILIDAD POR NIVELES DE RIESGO
 (Datos acumulados desde el 13/03/2019 hasta el 31/05/2021)

Sistema de Seguimiento Integral en los casos de Violencia de Género (Sistema VioGén)

COMUNIDAD AUTÓNOMA / PROVINCIA	CASOS ACTIVOS VALORADOS CONFORME NUEVO PROTOCOLO-INSTRUCCIÓN 4/2019 (13/03/2019)					
	CASOS CON MENORES EN SITUACIÓN DE VULNERABILIDAD 					
	NO APRECIADO	BAJO	MEDIO	ALTO	EXTREMO	TOTAL
Almería	7	51	80	51	6	195
Cádiz	10	55	91	62	16	234
Córdoba	4	35	52	38	7	136
Granada	8	42	71	48	10	179
Huelva	4	27	33	26	4	94
Jaén	4	20	47	32	10	113
Málaga	20	80	91	57	12	260
Sevilla	11	92	102	73	21	299
Andalucía	68	402	567	387	86	1.510
Huesca	1	10	11	8		30
Teruel	1	7	2	4		14
Zaragoza	4	29	29	20	13	95
Aragón	6	46	42	32	13	139
Asturias	7	35	50	22	2	116
Islas Baleares	16	71	87	67	6	247
Las Palmas	23	59	64	33	6	185
Santa Cruz de Tenerife	21	77	72	41	5	216
Canarias	44	136	136	74	11	401
Cantabria	3	10	24	15	2	54
Ávila		8	13	5		26
Burgos	5	13	11	16	3	48
León	2	10	18	12	1	43
Palencia	1	7	11	3		22
Salamanca	1	11	10	3	2	27
Segovia	3	5	5	5	2	20
Soria	1	2	4	1	1	9
Valladolid	3	22	17	6	2	50
Zamora	1	5	6	8		20
Castilla y León	17	83	95	59	11	265
Albacete	5	15	13	7	1	41
Ciudad Real	2	9	16	17	2	46
Cuenca	1	9	7	3	1	21
Guadalajara	1	11	24	15	3	54
Toledo	9	42	51	26	5	133
Castilla-La Mancha	18	86	111	68	12	295
Alicante	17	85	127	96	19	344
Castellón	10	40	45	39	6	140
Valencia	27	105	162	105	25	424
Comunidad Valenciana	54	230	334	240	50	908
Badajoz	9	24	32	20	4	89
Cáceres	3	19	25	13	8	68
Extremadura	12	43	57	33	12	157
A Coruña	13	31	56	24	3	127
Lugo	2	9	17	11	4	43
Ourense	1	11	9	3	2	26
Pontevedra	2	25	32	22	4	85
Galicia	18	76	114	60	13	281
Madrid	67	220	251	231	45	814
Murcia	11	86	113	82	10	302
Navarra	5	20	32	15	1	73
La Rioja		8	22	17		47
Ceuta		2	6	3		11
Melilla	3	3	3	5		14
TOTAL	349	1.557	2.044	1.410	274	5.634

CASOS ACTIVOS CON MENORES EN SITUACION DE RIESGO POR NIVELES DE RIESGO
(Datos acumulados desde el 13/03/2019 hasta el 31/05/2021)

Sistema de Seguimiento Integral en los casos de Violencia de Género (Sistema VioGén)

COMUNIDAD AUTÓNOMA / PROVINCIA	CASOS ACTIVOS VALORADOS CONFORME NUEVO PROTOCOLO-INSTRUCCIÓN 4/2019 (13/03/2019)			
	CASOS CON MENORES EN SITUACION DE RIESGO 			
	MEDIO	ALTO	EXTREMO	TOTAL
Almería	15	31	17	63
Cádiz	17	53	8	78
Córdoba	8	28	16	52
Granada	8	29	8	45
Huelva	4	12	8	24
Jaén	11	30	12	53
Málaga	6	50	27	83
Sevilla	17	73	27	117
Andalucía	86	306	123	515
Huesca	3	3	2	8
Teruel		3		3
Zaragoza	5	16	3	24
Aragón	8	22	5	35
Asturias	12	35	9	56
Islas Baleares	12	53	17	82
Las Palmas	13	38	10	61
Santa Cruz de Tenerife	15	45	7	67
Canarias	28	83	17	128
Cantabria	5	18	5	28
Ávila	1	4	1	6
Burgos	3	17	6	26
León	3	5	1	9
Palencia				
Salamanca	2	3		5
Segovia		5		5
Soria		6	1	7
Valladolid	2	12	3	17
Zamora	1	1	1	3
Castilla y León	12	53	13	78
Albacete	2	5	2	9
Ciudad Real	2	18	2	22
Cuenca	2	3		5
Guadalajara	4	5	1	10
Toledo	7	18	1	26
Castilla-La Mancha	17	49	6	72
Alicante	14	83	26	123
Castellón	11	34	4	49
Valencia	27	93	24	144
Comunidad Valenciana	52	210	54	316
Badajoz	6	21	4	31
Cáceres	6	13	2	21
Extremadura	12	34	6	52
A Coruña	11	18	4	33
Lugo	5	8	1	14
Ourense	3	5	2	10
Pontevedra	10	19	7	36
Galicia	29	50	14	93
Madrid	53	138	71	262
Murcia	16	49	17	82
Navarra	9	13	2	24
La Rioja	2	5	1	8
Ceuta		4	2	6
Melilla		4		4
TOTAL	353	1.126	362	1.841